

篠ノ丸城 ささのまるじょう

(別称:広瀬城)



90min.(往復)

見どころポイント(山城ピクトグラム)

- 特におすすめ (特別指定) 篠ノ丸城の詳細はコチラ! 山城に登っている動画もcheck
- 標高 324m
- 体力度 ★★☆☆☆
- 技術度 ★★☆☆☆
- 対象 初・中級者
- 駐車場 あり。バス(中型以上)は防災センター駐車場を利用
- トイレ 中腹に、市の管理するトイレがある。
- 備考 山頂には多言語に対応した大きな看板があります。

【観光案内】しそ森林王国観光協会 TEL.0790-64-0923

概要

主な城主：赤松顕則、宇野満景
標高：324m
形態：連郭式山城(中世)


篠ノ丸城は、宍粟市山崎町の最上山(さいじょうさん)北の通称「一本松」山頂に築かれた山城です。登山道も整備され、比較的山頂まで登りやすい山城で、山頂からは、山崎の町並みや揖保川を望むことができます。主郭(しゅかく)南側の虎口(こぐち)脇には、城跡を示す石碑が建てられています。この山城の最大の見どころである、北側斜面を覆う大規模な畝状堅堀群(うねじょうたてまりぐん)をはじめ、堀切、土塁、郭(くるわ)などの遺構が残っており、山城初心者におすすめしたい山城の一つです。最上山は、紅葉が兵庫県で最も美しいといわれており、秋には紅葉狩りを楽しむ人々にぎわいます。

【歴史】

江戸時代に編纂された『赤松家播備作城記(あかまつげばんびさくじょうき)』によれば、南北朝期に赤松貞範(さだのり)の長男顕則(あきのり)が築いたとされています。応仁の乱以降は、赤松氏の守護代である宇野氏が本拠とする長水城(標高584メートル)の支城となっていました。戦国期、天正6年(1578)頃より織田信長による播磨侵攻が本格化すると、宇野政頼・祐清(すけきよ)父子は、当初は織田方についたとみられるものの、第二次上月(こうづき)合戦の際に毛利方に寝返りました。その後、三木城・英賀城を攻略した秀吉の軍勢によって天正8年(1580年)に長水城とともに落城しました。宇野氏滅亡後、宍粟の地は神子田正治、次いで黒田官兵衛に与えられますが、黒田家の正史「黒田家譜」には、宇野氏滅亡後に官兵衛が山崎の城に居城したとの記述があり、この山崎の城が篠ノ丸城ではないかという説もあります。

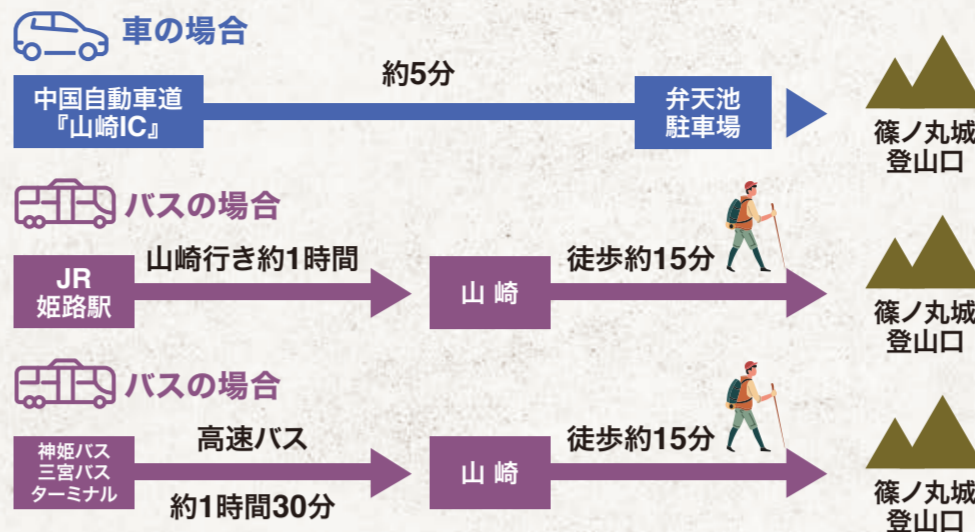


発行:西播磨ツーリズム振興協議会
 〒678-1205 兵庫県赤穂郡上郡光都2-25 TEL 0791-58-2144
 (兵庫県西播磨県民局 県民交流室 地域づくり課)



「中世播磨250の山城」(中世城郭研究家 木内内則)

登山口までのアクセス



山城アプリ「西播磨の山城へGO」をご利用ください。

- 建物が現存しない山城を3DCGで再現したアプリです。
- 各山城の歴史などを想像復元図とともに説明しています。
- 3DCGでは、縮尺・角度・位置を二本指で自由に変わります。
- 3DCG中に現在地を表示可。
- アプリストアで「西播磨の山城へGO」と検索してください。

Wi-Fiのある環境下でアプリを立ち上げておいてください。

西播磨山城ファンクラブ募集中

西播磨山城群を深く味わいつつ、後世に残していくための活動をご支援いただきたい開設した西播磨山城ファンクラブです。山城を愛する方ならどなたでも入会できます。

会費無料

山城ファンクラブ加入申し込みはこちらから

《会員特典》

- ① 会員限定、西播磨山城ツアーへの参加
- ② 山城保全ボランティア活動への参加と保全団体との交流
- ③ 西播磨のイベント、観光情報をメールにていち早くお知らせ

御城印販売所(宍粟市) 篠ノ丸城

播州一献ストア
 【住所】宍粟市山崎町山崎28 山陽盃酒造内

SelectShop&Bar Journey
 【住所】宍粟市山崎町鹿沢133-8

老松ダイニング
 【住所】宍粟市山崎町山崎12

山崎旅館 Q
 【住所】宍粟市山崎町山崎10

町家cafe&ギャラリーさんしょう
 【住所】宍粟市山崎町山崎50

【お問い合わせ共通窓口】
 TEL.0790-62-8849(デジタル工房 本門)
 10:00~16:00(休業日/月曜)

登山の装備と持ち物チェックリスト(一例)

基本的な登山の服装や絶対に必要な持ち物のチェックリストを作成しましたので、最後のチェックにお役立てください。



山で出会う危険なもの

山登りの事前知識を身につけて予防できることと、対応の一部をご紹介します。

ヤマビル(6月~9月は特に注意)

- 肌の露出を避け、忌避剤(イカリジン・ディート等)を使用しましょう。
- 咬まれた時は吸盤を爪でこそぎ取り、傷口を指先でつまんでヒルの唾液成分を絞り出し洗い流します。
- 虫刺され軟膏等を塗布して絆創膏を貼ります。
- 吸血したヤマビルは産卵して増えるので必ずその場で退治しましょう。

スズメバチ(7月~10月は特に注意)

- 攻撃的で強い毒を持ち、山で出会う病害虫で最も危険度が高い生物です。
- スズメバチを誘引しやすい黒っぽい服装や香水、ヘアスプレーは避けましょう。
- 刺されたときは、その場からすぐに離れて流水で傷口を洗い流しましょう。下山後は医療機関を受診し手当を受けましょう。

毒蛇(マムシ・ヤマカガシ)

- 藪や茂みに入らない。
- 咬まれたら患部付近を縛り、速やかに医療機関を受診しましょう。

マダニ

- マダニに咬まれると、重症熱性血小板減少症候群(SFTS)、ダニ媒介脳炎、日本紅斑熱、つづが虫病、ライム病などの感染症に感染する危険があります。
- 肌の露出を避け、忌避剤(イカリジン・ディート等)を使用しましょう。
- 咬まれた時は自分で除去せず医療機関(皮膚科等)を受診しましょう。
- ダニが媒介する感染症は死亡例もあります。咬まれた時は数週間様子を見て、発熱等あれば必ず医療機関を受診しましょう。

クマ

- クマよけの鈴やラジオを携帯するなど、こちらの存在をクマに気づかせるようにしましょう。
- 大抵の場合はクマのほうから避けてくれますが、もし出くわしてしまった場合は、クマの目を見ながらゆっくりと後ずさりして距離を取り、絶対に背中を見せずに逃げないようにしましょう。
- 子連れのクマは大変危険です。見かけても絶対に近寄らないように!

毒キノコ

- 誤って毒キノコを食べ、食中毒を起こす事例が後を絶ちません。
- 外見で毒キノコと食用キノコを判別することは非常に困難です。
- 山でキノコは採らない、食べない!を徹底しましょう。

毒キノコ4原則

- 原則1 採らない!
- 原則2 食べない!
- 原則3 売らない!
- 原則4 人にあげない!

デングタケ
 食後30分程で嘔吐、下痢、腹痛など胃腸消化器の中毒症状が現れる。

ドクツルタケ
 日本で見られる中で最も危険な種類の毒キノコ。誤って食べると、死せることもある恐ろしいキノコです。

篠ノ丸城 ささのまるじょう

(別称: 広瀬城)

※本マップは主なルートを色付きで記載しています。



見どころポイント 01

案内看板

虎口付近

虎口を過ぎた本丸広場に巨大な案内看板があります。多言語リード対応の二次元バーコードが設置されています。

見どころポイント 02

土塁

本丸の周囲には土塁が取り巻いており、内側には城主の居館や蔵などが建ち並んでいたと考えられる。

見どころポイント 03

二の丸

二の丸の跡地にある東屋は、登山者の憩いの場となっており、長水山の頂を眺めることができます。

見どころポイント 04

尾根沿いにある、隠れたビュースポット

二の丸を過ぎ戸倉山へと続く尾根沿いを約5分。「堀切」をやり過ごし縦走すると現れる眺望デッキです。

見どころポイント 05

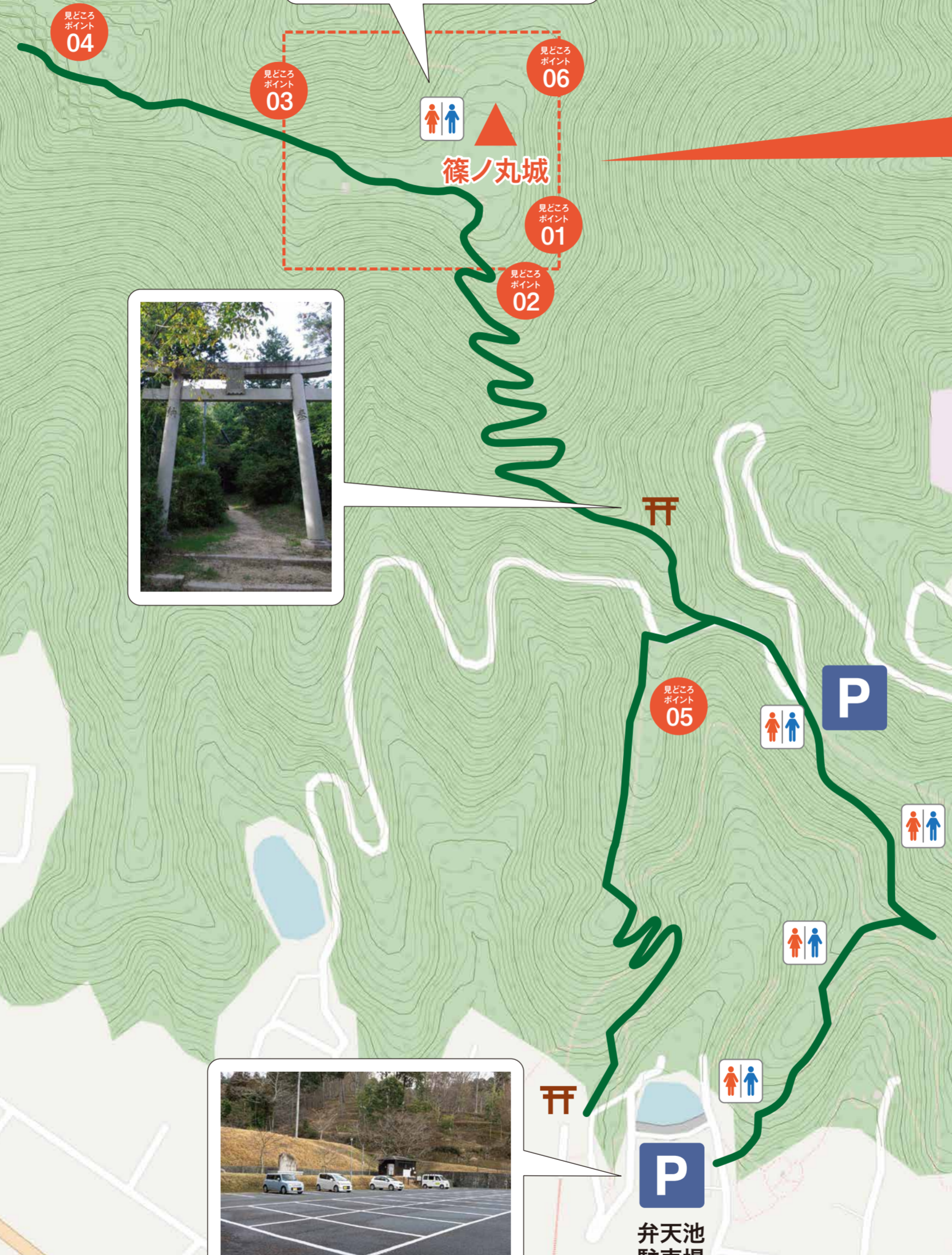
『日本紅葉の名所100選』に選ばれた紅葉スポット

国内外のモミジが約3,000本植栽されており、紅葉シーズンには山全体が燃えるような深紅に染まります。

見どころポイント 06

聖山城が見える展望スポット

展望スポットからは山崎の街並と共に、秀吉が陣を張った聖山城が臨めます。「篠ノ丸城」と「長水城」を同時に見張れる絶好の地でした。



山城中での現在地の確認はARアプリ
「西播磨の山城へGO」をご利用ください。

iOS版 Android版

※QRコードをスキャンしてアプリをダウンロードしてください。



凡例

- 主な登山ルート
- P 駐車場
- トイレ
- AR アプリ連動のARスポット

