

楯岩城

たていわじょう



120min. (往復)

見どころポイント(山城ピクトグラム)

- 標高 約250m
- 体力度 ★★☆☆☆
- 技術度 ★★☆☆☆
- 対象 初・中級者
- 駐車場 あり。バス駐車不可
- トイレ あり(登山口の若王子神社)
- 備考 車両侵入後、必ず獣害防止柵を開けてください。

楯岩城の詳細はコチラ! 山城に登っている動画もcheck

【観光案内】太子町観光協会 TEL.079-277-2566

概要

主な城主：赤松則弘、赤松貞村
標高：約250m
形態：中世の山城

楯岩城は、太子町の市街地に近い標高250メートルの城山に築かれた山城です。室町時代から戦国時代の頃の山城で、眼下に山陽道を望む重要な地点にあります。巨石が盾のように並んでいることからその名が付いたといわれています。現在テレビ塔の立つ場所が本丸跡、北西に延びる尾根上に二の丸、三の丸がある大規模な山城であったともいわれています。

【歴史】


江戸時代の地誌「播磨鑑」によると、城主は赤松刑部少輔(ぎょうぶしょうゆう)で、嫡子次郎泰秀が相続し、嘉吉(かきつ)の頃に伊豆守(いずのかみ)貞村が移り住み、嘉吉元年(1441年)の城山合戦で武功を立てました。その嫡子彦五郎教貞、次に兵部少輔範行(ひょうぶしょうゆう)のりゆき、次に左馬介元軌(さまのすけもとあつ)、そして次郎太郎左馬介元助まで五代続き、天正年中まで栄え、幕下の諸家中が近隣に住んでいました。

永正18年(1521年)の播磨国守護・赤松義村と守護代・浦上村宗の争いでは、緊迫した様子が「鶴庄引付(いかるがのしょうひきつけ)」に記されています。

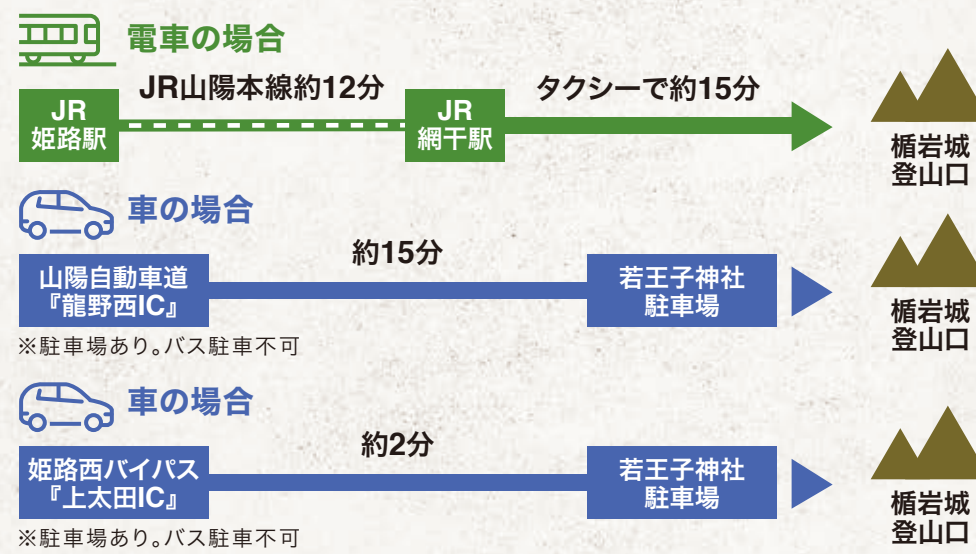
羽柴秀吉が播磨国を治めるようになって廃城になりました。

発行：西播磨ツーリズム振興協議会

〒678-1205 兵庫県赤穂郡上郡光都2-25 TEL 0791-58-2144 (兵庫県西播磨県民局 県民交流室 地域づくり課)



登山口までのアクセス



山城アプリ「西播磨の山城へGO」をご利用ください。

- 建物が発見できない山城を3DCGで再現したアプリです。
 - 各山城の歴史などを想像復元図とともに説明しています。
 - 3DCGでは、縮尺・角度・位置を二本指で自由に変わります。
 - 3DCG中に現在地を表示可。
 - アプリストアで「西播磨の山城へGO」と検索してください。
- Wi-Fiのある環境下でアプリを立ち上げておいてください。



西播磨山城ファンクラブ募集中

西播磨山城群を深く味わいつつ、後世に残していくための活動をご支援いただきたく開設した西播磨山城ファンクラブです。山城を愛する方ならどなたでも入会できます。



会費無料

山城ファンクラブ加入申し込みはこちら

《会員特典》

- ① 会員限定、西播磨山城ツアーへの参加
- ② 山城保全ボランティア活動への参加と保全団体との交流
- ③ 西播磨のイベント、観光情報をメールにていち早くお知らせ



御城印販売所〈太子町〉楯岩城

太子町観光協会

【住所】
 播磨郡太子町東南5-1-1 (太子町商工会内)
 【営業時間】
 平日/9:30~18:00
 土曜日/9:30~15:00 (休業日/日祝)
 【TEL】079-277-2566



株式会社国際旅行(JR網干駅北側すぐ)

【住所】
 姫路市網干区和久478-1 アサビル1F
 【営業時間】
 平日/9:30~18:00
 土曜日/9:30~15:00 (休業日/日祝)
 【TEL】079-273-2421




太子町立歴史資料館

【住所】
 播磨郡太子町鶴1310-1
 【営業時間】
 10:00~18:00 (休業日/火曜 祭日の場合は閉館、祝日の翌日 ※土日の場合は翌月曜、年末年始)
 【TEL】079-277-5100



絵夢

【住所】
 播磨郡太子町上太田30-1
 【営業時間】
 6:30~16:00 (休業日/日曜・第1、第3 土曜)
 【TEL】079-277-1816



登山の装備と持ち物チェックリスト(一例)

基本的な登山の服装や絶対に必要な持ち物のチェックリストを作成しましたので、最後のチェックにお役立てください。



山で出会う危険なもの

山登りの事前知識を身につけて予防できることと、対応の一部をご紹介します。

ヤマビル(6月~9月は特に注意)

- 肌の露出を避け、忌避剤(イカリジン・ディート等)を使用しましょう。
- 咬まれた時は吸盤を爪でこそぎ取り、傷口を指先でつまんでヒルの唾液成分を絞り出し洗い流します。
- 刺され軟膏等を塗布して絆創膏を貼ります。
- 吸血したヤマビルは産卵して増えるので必ずその場で退治しましょう。

スズメバチ(7月~10月は特に注意)

- 攻撃的で強い毒を持ち、山で出会う病虫で最も危険度が高い生物です。
- スズメバチを誘引しやすい黒っぽい服装や香水、ヘアスプレーは避けましょう。
- 刺されたときは、その場からすぐに離れて流水で傷口を洗い流しましょう。下山後は医療機関を受診し手当を受けましょう。

毒蛇(マムシ・ヤマカガシ)

- 藪や茂みに入らない。
- 咬まれたら患部付近を縛り、速やかに医療機関を受診しましょう。

マダニ

- マダニに咬まれると、重症熱性血小板減少症候群(SFTS)、ダニ媒介脳炎、日本紅斑熱、つつか虫病、ライム病などの感染症に感染する危険があります。
- 肌の露出を避け、忌避剤(イカリジン・ディート等)を使用しましょう。
- 咬まれた時は自分で除去せず医療機関(皮膚科等)を受診しましょう。
- ダニが媒介する感染症は死亡例もあります。咬まれた時は数週間様子を見て、発熱等あれば必ず医療機関を受診しましょう。

クマ

- クマよけの鈴やラジオを携帯するなど、こちらの存在をクマに気づかせるようにしましょう。
- 大抵の場合はクマのほうから避けてくれますが、もし出くわしてしまった場合は、クマの目を見ながらゆっくりと後ずさりして距離を取り、絶対に背中を見せずに逃げないようにしましょう。
- 子連れのクマは大変危険です。見かけても絶対に近寄らないように!

毒キノコ

- 誤って毒キノコを食べ、食中毒を起こす事例が後を絶ちません。
- 外見で毒キノコと食用キノコを判別することは非常に困難です。
- 山でキノコは採らない、食べない!を徹底しましょう。

毒キノコ4原則

- 原則1 採らない!
- 原則2 食べない!
- 原則3 売らない!
- 原則4 人にあげない!

デングタケ
 食後30分程で嘔吐、下痢、腹痛など胃痛消化器の中毒症状が見られる。

ドクツルタケ
 日本で見られる中で最も危険な毒キノコ。誤って食べると、死せることもある恐ろしいキノコです。

楯岩城

たていわじょう

山城中での現在の確認はARアプリ
「西播磨の山城へGO」を
 ご利用ください。

iOS版 Android版

※QRコードをスキャンしてアプリをダウンロードしてください。



一部滑りやすい
 ところがあります。

鹿柵を開閉し
 お進みください

若王子神社

鹿柵



見どころポイント 01

**個性豊かな彫刻が彩る
 登山口案内看板**

龍田小学校と太田小学校の児童たちが卒業記念に作った登山口案内看板。

見どころポイント 02

**訪れる者を圧倒する
 巨石の数々**

古墳として、また磐座(いわくら)として岩そのものが信仰の対象となっているものも残存しています。

見どころポイント 03

**くるわ
 巨石の郭壁**

巨石で作られた郭壁。かつての栄華を今に伝える遺構のひとつです。

見どころポイント 04

城山一等三角点

主郭跡テレビ塔から東へ管理道路を進むと城山一等三角点への分岐ルートがあります。



凡例

— 主な登山ルート

P 駐車場 トイレ AR アプリ連動のARスポット

※地理院タイル(標高タイル)を「Web等高線メーカー」サイトで作成